


WS4-PS5

METALLGEHÄUSE MIT NETZTEIL

WS4-PS5 ist ein Metallgehäuse mit Netzteil, speziell für unsere Web-Zutrittskontrollprodukte.

Es kann für verschiedene unserer Web-Zutrittskontrollprodukte verwendet werden, z.B. zwei Webserver Controller oder zwei Relaiskarten für den Webserver Controller.

Sie brauchen somit nur ein einziges Gehäuse für verschiedene Artikelnummern.



TECHNISCHE ANGABEN

- Eingangsspannung: 100-240 VAC; 50/60 Hz
- Ausgangsspannung: 15 VDC
- Stromaufnahme: Maximum 5 A
- IP Schutzklasse: IP30
- Abmessungen: 356 x 90 x 325 mm




* Nur zur Verwendung mit unseren WS4 Controllern, Relaiskarten und Extendern.

PASSENDE PRODUKTE

Das WS4-PS5 Gehäuse kann für die Installation folgender Web-Zutrittskontrollprodukte verwendet werden:

1 WS4-4D-E Controller


- 1 WS4-4D-E für die Verwaltung einer Webserver Anlage mit 4-Türen



WS4-4D-E

2 WS4-RB-12-E - Relaiskarte


- 1 WS4-RB-12-E für die Verwaltung von 12 Relais
- 2 WS4-RB-12-E für die Verwaltung von insgesamt bis zu 24 Relais




WS4-RB-12-E

3 WS4-1D-E / WS4-2D-E Controller

- 2 WS4-1D-E für die Online-Verwaltung von 2 Türen (1 Tür pro Controller)
- 2 WS4-2D-E für die Online-Verwaltung von 4 Türen
- 1 WS4-1D-E + 1 WS4-2D-E, für die Verwaltung 1 respektive 2 Türen



WS4-1D-E



WS4-2D-E